

### Hinweise

- Auch mit Pendelsicherung (Mehrpreis).
- Bedienung links oder rechts möglich (bitte angeben).



### Größenbereich Plissee

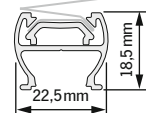

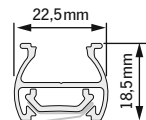
Breite (B)	min.	15 cm
	max. <sup>1</sup>	230 cm

Höhe (H)	min.	30 cm
	max.	260 cm

<sup>1</sup> abhängig von der Stoffbreite

### Pakethöhen

Anlagenhöhe	Pakethöhe
	
50 cm	ca. 5 cm
100 cm	ca. 6 cm
150 cm	ca. 7 cm
200 cm	ca. 8 cm
260 cm	ca. 9 cm



### Profilfarben

	weiß		schwarzbraun
	silber		anthrazit
	alu gebürstet (Mehrpreis)		alu gebürstet (Mehrpreis)